

ENKULU 2



Der kompakte Offroad-Trailer mit maximaler Funktionalität

TRAILER DATEN

Die Kabine besteht aus einer Aluminium-Rahmenkonstruktion mit einer 32 mm Polystyrol-Dämmung und garantiert Langlebigkeit durch den Verzicht auf Holzwerkstoffe!


- Zulässige Gesamtmasse: 2000kg*
- Leermasse: 1480kg *
- Zuladung: 420kg *
- Auflaufbremse: **Knott** KF 20-A
- Stützlast: 100kg

- Reifen: **MAXXIS** A/T 980 Bravo Reifen
- Felge: Stahlfelgen schwarz 8Jx16
- Zulassung: 100km/h

- Dachhöhe (aufgeklappt): ca. 2.90m
- Breite mit Slide Out: ca. 2.95m
- Max. Stehhöhe: 2.15m
- Haupt-Liegefläche: 2.00 x 1.50m
- Liegefläche Kinderbett: 1.70 x 0.55m (Front)
- Liegefläche Kinderbett: 1.70 x 0.65m (Heck)



*Ausstattungsbedingte Abweichungen /TÜV-abhängig

Gesamtlänge Trailer	5.60m	Gesamtbreite Trailer	2.05m	Gesamthöhe Trailer	2.30m	Anzahl Schlafplätze		Gesamtgewicht Trailer	2500kg
---------------------	--------------	----------------------	--------------	--------------------	--------------	---------------------	---	-----------------------	---------------

SERIENAUSSTATTUNG

ELEKTROTECHNIK

- 230-Volt-Netz mit 4 Steckdosen, Schutzschalter und 8 Meter Zuleitung
- LED-Beleuchtung innen und außen, 2 USB Ports
- **Victron** Lademanagement zur Nutzung der Fahrzeugbatterie und Lichtmaschine
- **Victron** Ladesystem 230/12V inkl. Display für die Batterieüberwachung
- **Victron** Laderegler für Solarpanele

HEIZUNG & WASSER

- Frischwassertank (110l) mit Außenbetankung
- 12-Volt-Wasserpumpe inklusive Mischarmaturen
- Outdoor Waschtischhalterung
- Warmwasserspeicher 14l auf 230V oder Gasbetrieb (ohne Standheizung)
- Überdachte Außendusche mit Warm- und Kaltwasser



 **YouTube**
KANAL

EINRICHTUNG & KOMFORT

- Textiltaschen und Ordnungshilfen
- Outdoorküche mit **Cadac** Gaskocher und zwei Kochstellen
- Doppelbett (Maße: 2.00 x 1.50m) im mechanischen Slide-out
- Große Ablage oder Kinderbett (Front)
- Küchenzeile oder Kinderbett (Heck)
- Einbauschränke und Stauraumflächen
- Elektrisches Hubdach aus Glasfaser und Segeltuch mit großen Fensterflächen
- Reserverad-Halterung am Heck

OPTIONALE EXTRAS

TECHNIK & SOLAR

- Klimaanlage 230V
- Kühlschrank 90l **National Luna** für Außenküche
- Lithium Batterie 280Ah oder 100 Ah
- Solarpanel 120W (max. 3 Stk.)
- Solarpanel 430W
- Flex Power Mobile Solarpanel 240W
- **Victron** Wechselrichter 2000W

HEIZUNG & WASSER


- Kombiheizung **Truma** Propan / 230V inkl. 10l Warmwasser
- Kombiheizung **tigerexped** Diesel / 12V inkl. 12l Warmwasser
- Wasseraufbereitungseinheit **WM Aquatec** (Aktivkohle / UV Filter)
- 20l Kanister (Wasser / Diesel) inkl. Halterung am Heck (max. 2 Stk.)

CAMPINGAUSSTATTUNG & SICHERHEIT

- 270 ° Grad Markise **Howling Moon** & Seitenwände (max. 6 Stk.)
- Bodenschürze
- Steinschlagschutz
- Einstiegshilfe und Einbruchschutz **Fiamma**
- Mücken & Moskitoschutz
- Anfahrhilfen / **MAXTRAX** Sandtracks (2er Set)
- Reserverad-Abdeckung
- Tellervergrößerung der **AL-KO** Stützen
- Mover **AL-KO**
- Safe
- GPS Tracker **X-Camper**

ZUBEHÖR & KOMFORT

- Aluminium Tisch
- Edelstahlgrill
- Panorama Fenster in der Front (Seaview Window)
- Seitenfenster im Slide Out
- Küchenzeile Innenraum konfigurierbar (Wasser, Gas, Induktion)
- Wäscheständer (faltbar am Slide-Out)
- Verschweißtoilette **Clesana X1**
- Trenntoilette **Trolobo WandaGo**
- Chemietoilette **Sea Toilet**
- Kaltschaum-Topper und Matratzenunterlage
- Feuerholz- Rack
- Modulare Befestigungsplatte am Heck
- Fahrradträger **Front Runner** (Traglast max. 65kg)



AB 53.950 EUR

INKL. MWST.



Infanta 4x4 Europe ist eine Marke der
Schlossgarage Dumpe GmbH
Kattenbeck 30
59394 Südkirchen
Ansprechpartner: Thorsten Dumpe




0176 5500 9102



INFO@INFANTA4X4.DE



INFANTA4X4_EUROPE



WWW.INFANTA4X4.DE

Version Q2/26